


Chefs d'entreprise privés d'emploi par *secteur* en 2025


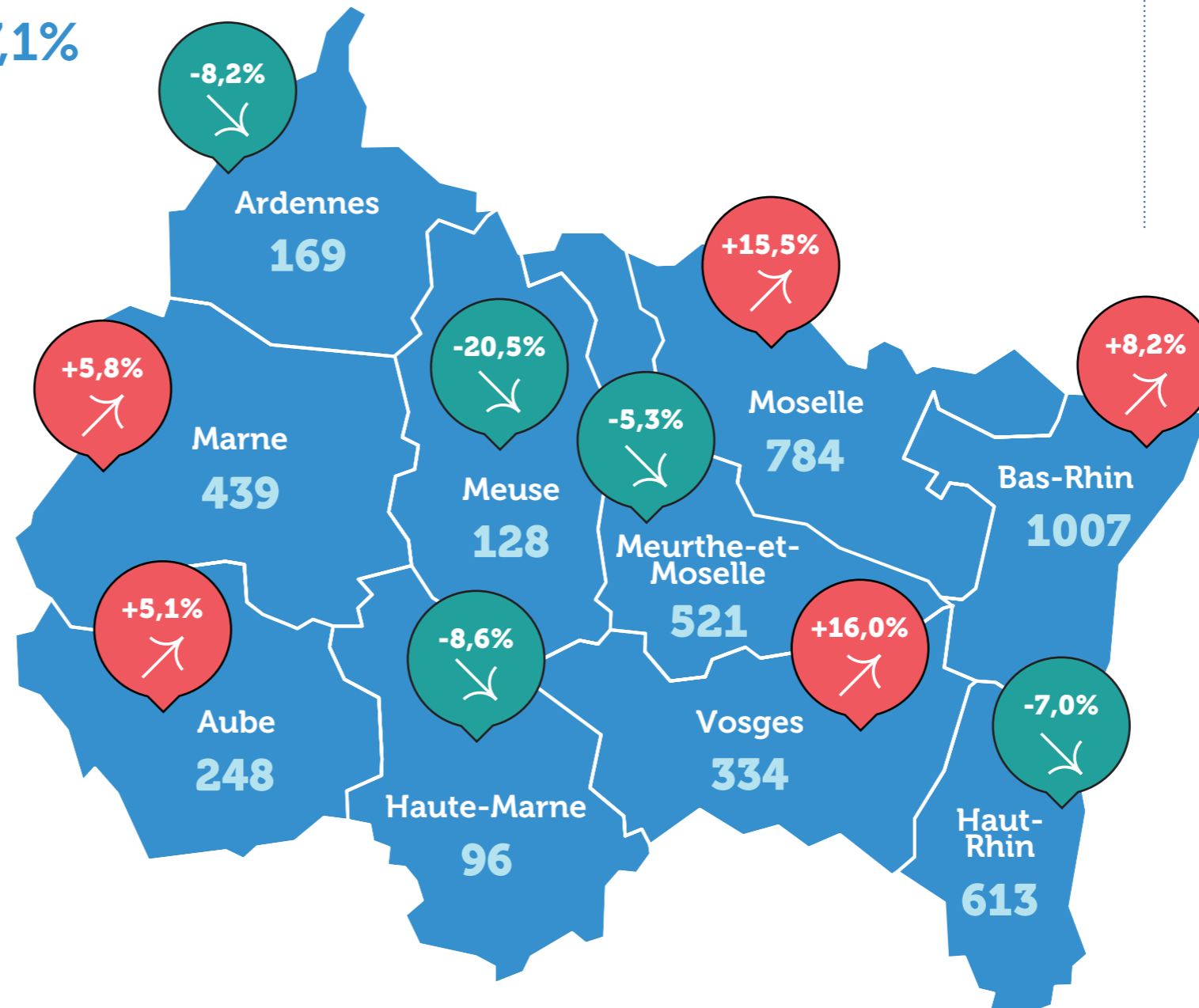
La région Grand Est représente **7,1%** des pertes d'emploi de chefs d'entreprise en France

4 339 entrepreneurs ont perdu leur emploi en 2025 en Grand Est



+3,1%

Évolution 2024/2025



Chefs d'entreprise privés d'emploi par *secteur en 2025*

Secteurs • Répartition • Évolution 2024/2025

3 980 entreprises
ont fait l'objet
d'une liquidation
judiciaire
en 2025

↗	Activités d'assurance et financières • 1,0 % • +15,4 %
↗	Agriculture • 1,9 % • +33,9 %
↗	Commerce • 23,7 % • +1,5 %
↘	Construction • 24,9 % • -6,2 %
↗	Hébergement, restauration, débits de boisson • 14,9 % • +10,4 %
↗	Industrie • 7,5 % • +12,8 %
↘	Information & communication • 2,2 % • -1,1 %
↗	Services aux entreprises • 10,9 % • +8,7 %
↗	Services aux particuliers • 5,1 % • +11,1 %
↘	Transport & logistique • 3,9 % • -9,2 %
↗	Autres activités • 3,8 % • +17,9 %
↘	Activité non connue • 0,2 % • -35,7 %